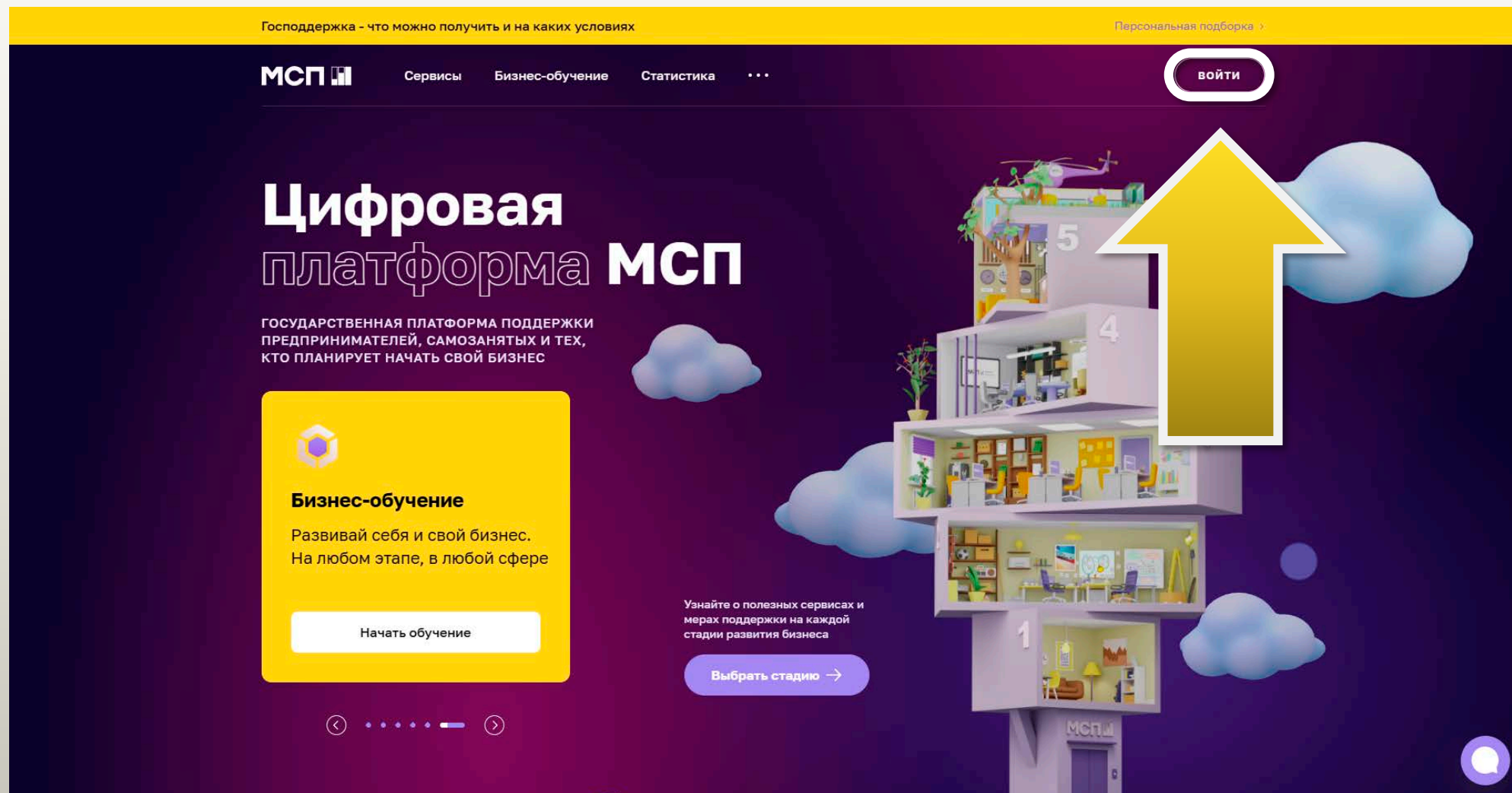


ОБУЧЕНИЕ НА ПЛАТФОРМЕ
МСП.РФ

ПОШАГОВАЯ ИНСТРУКЦИЯ

1. Зайдите на официальный сайт государственной платформы поддержки предпринимателей – [МСП.РФ](https://msp.rf)
2. Нажмите кнопку входа в личный кабинет



3. Выберите способ входа в личный кабинет через Госуслуги

The screenshot shows the homepage of the MСП (Small and Medium Business Support Platform) website. The header includes the MСП logo, navigation links for 'Сервисы', 'Бизнес-обучение', and 'Статистика', and a 'войти' button. The main content area features a large heading 'Цифровая платформа' and a central modal window titled 'Выберите способ входа в личный кабинет'. The modal offers two options: 'Полный доступ' (selected) and 'Демонстрационный доступ'. Below the options, there is a description of the full access benefits and a prominent purple button labeled 'Войти через Госуслуги'. A large yellow arrow points from the left towards this button. At the bottom of the page, there is a cookie consent banner and a 'Выбрать стадию' button.

Господдержка - что можно получить и на каких условиях

Персональная подборка >

МСП

Сервисы Бизнес-обучение Статистика ...

войти

Цифровая платформа

ГОСУДАРСТВЕННАЯ ПЛАТФОРМА ПОДДЕРЖКИ ПРЕДПРИНИМАТЕЛЬСТВА, САМОЗАНЯТЫХ И ТЕХНИЧЕСКИХ СПЕЦИАЛИСТОВ, КТО ПЛАНИРУЕТ ЗАПУСКАТЬ СВОЙ БИЗНЕС

Выберите способ входа в личный кабинет

Полный доступ Демонстрационный доступ

Бесплатный доступ к личному кабинету, мерам господдержки и сервисам Цифровой платформы МСП.

Войти через Госуслуги

Корпорация МСП

МАЛОЕ И СРЕДНЕЕ ПРЕДПРИНИМАТЕЛЬСТВО

Платформа реализуется в рамках Нацпроекта «Малое и среднее предпринимательство»

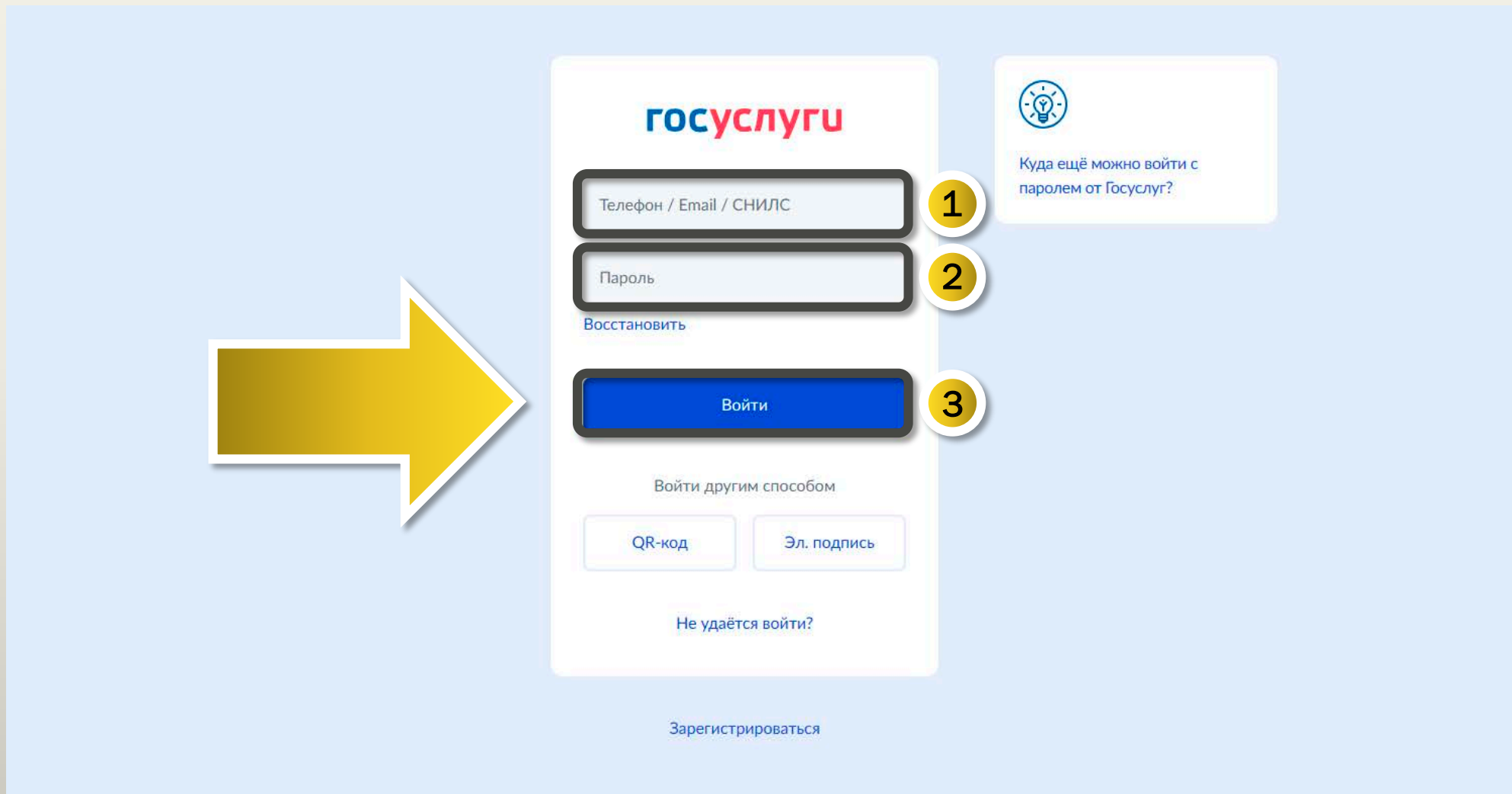
Узнайте о полезных сервисах и мерах поддержки на каждой стадии развития бизнеса

Выбрать стадию →

Продолжая, вы подтверждаете использование файлов cookies браузера в целях обеспечения удобного функционирования сайта.

понятно

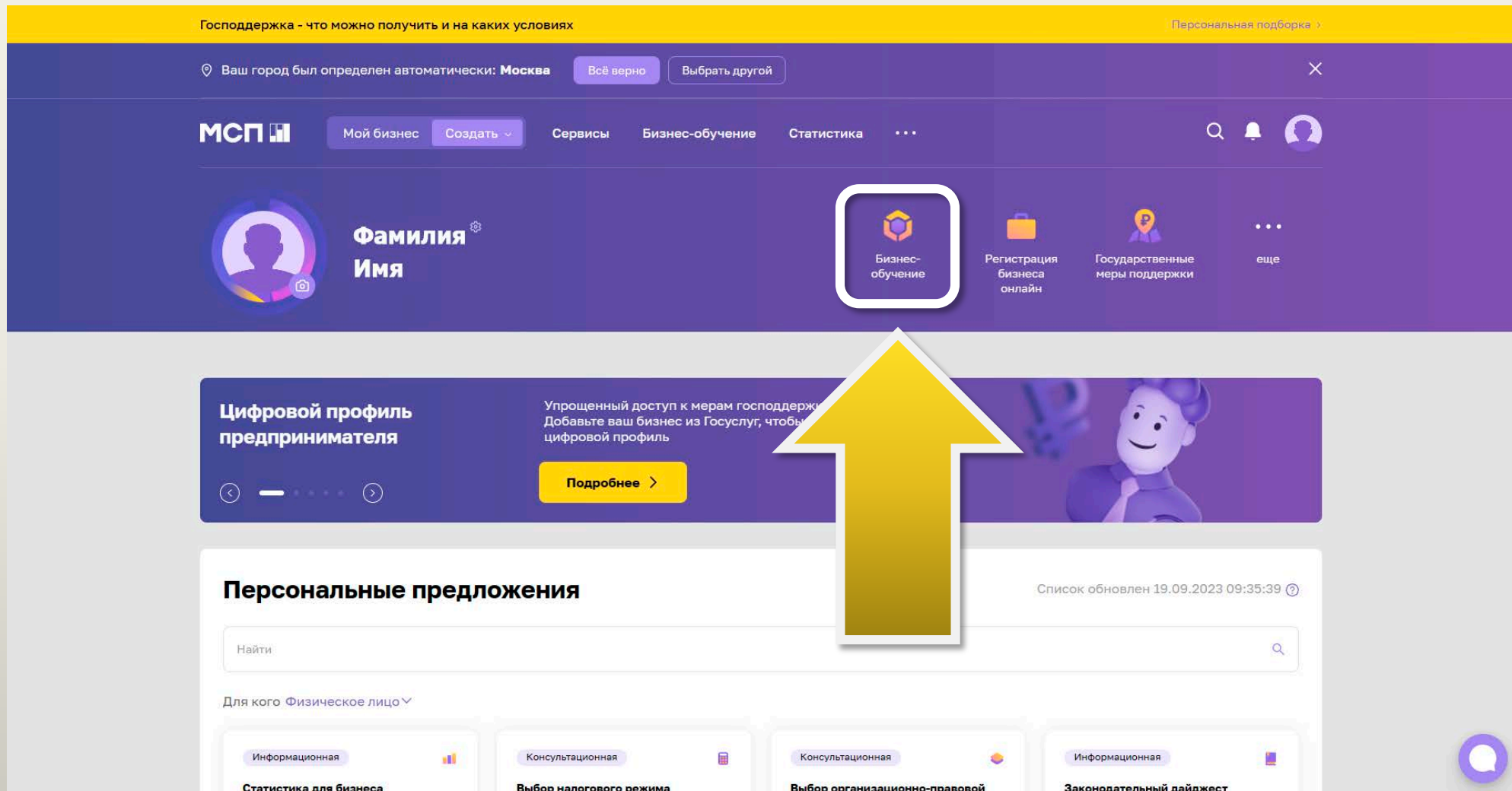
4. Укажите данные для входа в личный кабинет на портале Госуслуги и нажмите кнопку «Войти»



The image shows the login page of the Gosuslugi portal. The page features the following elements:

- Logo:** "госуслуги" in blue and red text.
- Input fields:** Two text input fields. The first is labeled "Телефон / Email / СНИЛС" and is highlighted with a yellow circle containing the number "1". The second is labeled "Пароль" and is highlighted with a yellow circle containing the number "2".
- Buttons:** A blue button labeled "Войти" is highlighted with a yellow circle containing the number "3". Below it are two smaller buttons: "QR-код" and "Эл. подпись".
- Text:** "Восстановить" (link), "Войти другим способом", "Не удаётся войти?", and "Зарегистрироваться" (link).
- Callout box:** A white box with a lightbulb icon and the text "Куда ещё можно войти с паролем от Госуслуг?".
- Arrow:** A large yellow arrow with a white outline points from the left towards the login form.

4. В личном кабинете выберите раздел «Бизнес-обучение»



5. В открывшемся окне выберите опцию «Пройти тестирование позже»

Господдержка - что можно получить и на каких условиях

Персональная подборка >

Ваш город был определен автоматически: **Москва** [Все верно](#) [Выбрать другой](#)

МСП [Мой бизнес](#) [Создать](#) [Сервисы](#) [Бизнес-обучение](#) [Статистика](#) [...](#) [🔍](#) [🔔](#) [👤](#)

Зачем развивать предпринимательские компетенции?

Ваши компетенции – это основа вашего бизнеса! Прокачивайте их индивидуально или с экспертами: от отдельных видеолекций до мероприятий, встреч с наставниками и общения с единомышленниками!

Какими бывают компетенции? [▼](#)

Как повысить свои компетенции? [▼](#)

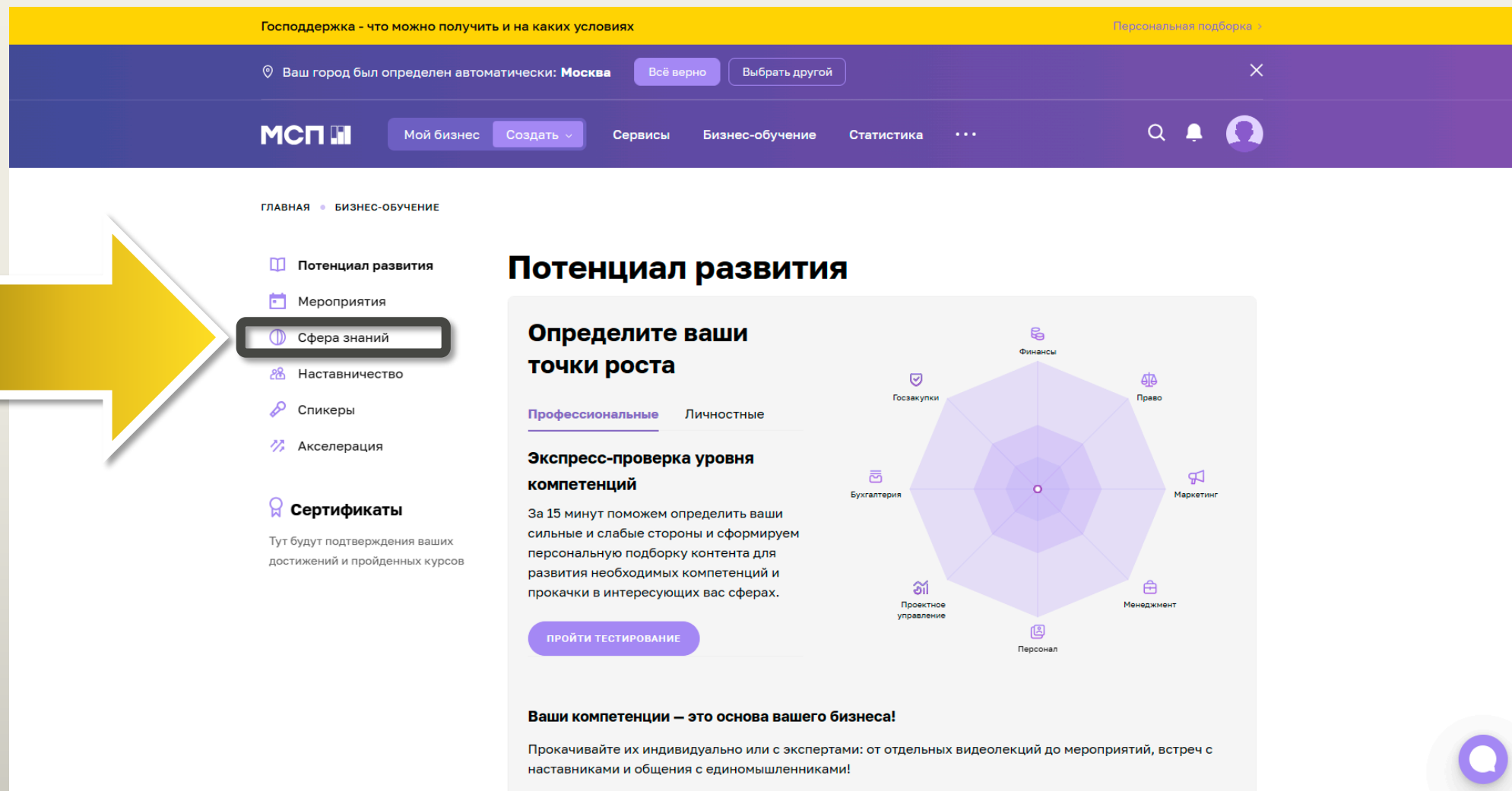
Где посмотреть мои компетенции? [▼](#)

Как проверить свои компетенции? [▼](#)

[Пройти тестирование](#) [Пройти тестирование позже](#)

[🗨️](#)

6. В меню слева выберите раздел «Сфера знаний»



Господдержка - что можно получить и на каких условиях Персональная подборка >

Ваш город был определен автоматически: **Москва** Все верно Выбрать другой ✕

МСП Мой бизнес Создать ▾ Сервисы Бизнес-обучение Статистика ⋮ 🔍 🔔 👤

ГЛАВНАЯ • БИЗНЕС-ОБУЧЕНИЕ

- Потенциал развития
- Мероприятия
- Сфера знаний**
- Наставничество
- Спикеры
- Акселерация

Сертификаты
Тут будут подтверждения ваших достижений и пройденных курсов

Потенциал развития

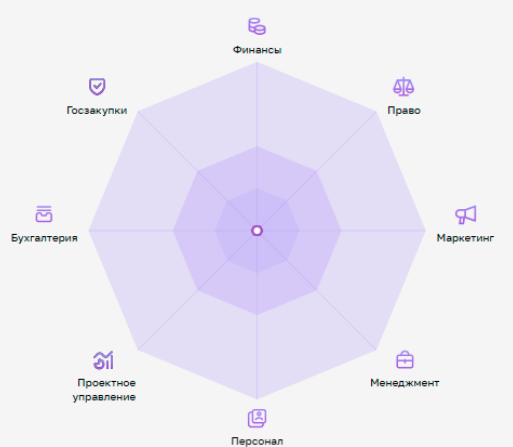
Определите ваши точки роста

Профессиональные Личностные

Экспресс-проверка уровня компетенций

За 15 минут поможем определить ваши сильные и слабые стороны и сформируем персональную подборку контента для развития необходимых компетенций и прокачки в интересующих вас сферах.

[ПРОЙТИ ТЕСТИРОВАНИЕ](#)

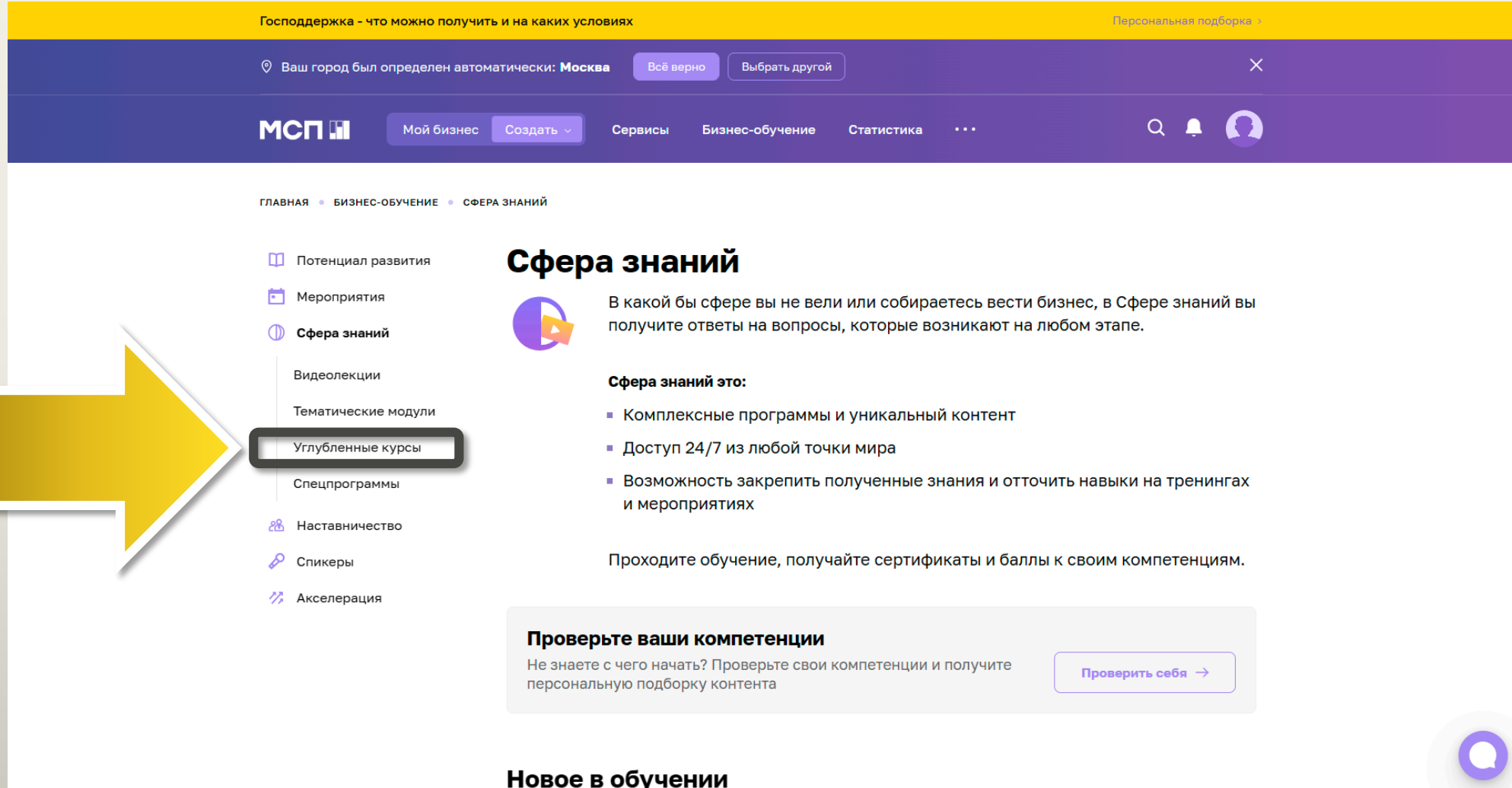


Ваши компетенции — это основа вашего бизнеса!

Прокачивайте их индивидуально или с экспертами: от отдельных видеолекций до мероприятий, встреч с наставниками и общения с единомышленниками!

💬

7. В открывшемся списке выберите подраздел «Углубленные курсы»



Господдержка - что можно получить и на каких условиях Персональная подборка >

Ваш город был определен автоматически: **Москва** Всё верно Выбрать другой ✕

МСП Мой бизнес Создать ▾ Сервисы Бизнес-обучение Статистика ⋮ 🔍 🔔 👤

ГЛАВНАЯ • БИЗНЕС-ОБУЧЕНИЕ • СФЕРА ЗНАНИЙ

- Потенциал развития
- Мероприятия
- Сфера знаний**
 - Видеолекции
 - Тематические модули
 - Углубленные курсы**
 - Спецпрограммы
- Наставничество
- Спикеры
- Акселерация

Сфера знаний

В какой бы сфере вы не вели или собираетесь вести бизнес, в Сфере знаний вы получите ответы на вопросы, которые возникают на любом этапе.

Сфера знаний это:

- Комплексные программы и уникальный контент
- Доступ 24/7 из любой точки мира
- Возможность закрепить полученные знания и отточить навыки на тренингах и мероприятиях

Проходите обучение, получайте сертификаты и баллы к своим компетенциям.

Проверьте ваши компетенции
Не знаете с чего начать? Проверьте свои компетенции и получите персональную подборку контента Проверить себя →

Новое в обучении

🗨️

8. Ниже на странице, в появившемся разделе, нажмите «Начать»

Господдержка - что можно получить и на каких условиях Персональная подборка >

Ваш город был определен автоматически: **Москва** Всё верно Выбрать другой ✕

МСП Мой бизнес Создать > Сервисы Бизнес-обучение Статистика ... 🔍 🔔 👤

[ГЛАВНАЯ](#) [БИЗНЕС-ОБУЧЕНИЕ](#) [СФЕРА ЗНАНИЙ](#) [УГЛУБЛЕННЫЕ КУРСЫ](#)

- Потенциал развития
- Мероприятия
- Сфера знаний**
 - Видеолекции
 - Тематические модули
 - Углубленные курсы**
 - Спецпрограммы
- Наставничество
- Спикеры
- Акселерация

Углубленные курсы

Данный формат подойдет, если вы готовы погрузиться и повысить уровень знаний в определенной области (например, финансы, право или маркетинг). Специальный курс формируется из связанных между собой видеолекций и материалов. В дополнение к полученным знаниям вы получите электронный сертификат и баллы к компетенциям.

Проверьте ваши компетенции
Не знаете с чего начать? Проверьте свои компетенции и получите персональную подборку контента Проверить себя →

Введите название или его часть 🔍

Тематика ▼ Отрасль ▼ Спикер ▼

Менеджмент Маркетинг и еще 1 ▼

Основы предпринимательского дела

С чего начать?

5 Модулей
2 37 часа минут
▶ Начать

Надежда Волкова +8 спикеров

8. Выберите из состава курса требуемый модуль для доступа к его списку видеолекций

Господдержка - что можно получить и на каких условиях Персональная подборка >

Ваш город был определен автоматически: **Москва** Всё верно Выбрать другой ✕

МСП Мой бизнес Создать Сервисы Бизнес-обучение Статистика ... 🔍 🔔 👤

ГЛАВНАЯ • БИЗНЕС-ОБУЧЕНИЕ • СФЕРА ЗНАНИЙ • УГЛУБЛЕННЫЕ КУРСЫ

Менеджмент • Маркетинг • Личная эффективность

Основы предпринимательского дела

Курс ⌚ 2 часа 37 минут

Состав курса

- 1 Стратегия развития бизнеса**
Модуль 3 видео ⌚ 33 м Александр Демчев +2 спикера
- 2 Консолидация и обработка полученных в ходе интервью данных**
Модуль 3 видео ⌚ 34 м Надежда Деева +1 спикер
- 3 Инструменты проверки и исследования сформулированных гипотез**
Модуль 4 видео ⌚ 45 м Павел Сапожников +1 спикер
- 4 Сборка и оценка гипотез (идей)**
Модуль 2 видео ⌚ 20 м Надежда Волкова +1 спикер
- 5 Оценка навыков**
Модуль 2 видео ⌚ 23 м Сергей Шатов +1 спикер

9. Нажмите кнопку воспроизведения на видеоплеере

The screenshot displays the MSP website interface. At the top, there is a yellow header with the text "Господдержка - что можно получить и на каких условиях" and "Персональная подборка". Below this is a purple navigation bar containing the MSP logo, "Мой бизнес", "Создать", "Сервисы", "Бизнес-обучение", and "Статистика". A location indicator shows "Ваш город был определен автоматически: Москва" with buttons for "Всё верно" and "Выбрать другой".

The main content area is titled "Стратегия развития бизнеса" and includes details: "Модуль", "33 минуты", and "3 видео". Below this are tabs for "Состав модуля", "Описание", "Спикеры", and "Задание для самоконтроля".

The video player shows a video by "Стельмашенко Евгений" (founder and CEO of "Лидера"). The video player controls include a play button, a progress bar at 0:00 / 13:14, a volume icon, and a resolution of 720p. A large yellow arrow points to the play button.

To the right of the video player is a "Список видеолекций" (List of video lectures) with the following items:

- 1. Маркетинг и еще 1 **Формула ценностного предложения** (13 минут)
- Маркетинг **Маркетинговый план** (10 минут)
- Менеджмент **Составление roadmap бизнеса** (10 минут)

At the bottom of the list is a button labeled "выполнить задание".



ПОСЛЕ ПРОХОЖДЕНИЯ ОБУЧЕНИЯ
ВЫ ПОЛУЧИТЕ СЕРТИФИКАТ
НЕОБХОДИМЫЙ ДЛЯ ПОЛУЧЕНИЯ
ГРАНТОВОЙ ПОДДЕРЖКИ